



Recensământul populației din 2014 și impactul asupra unor indicatori cheie

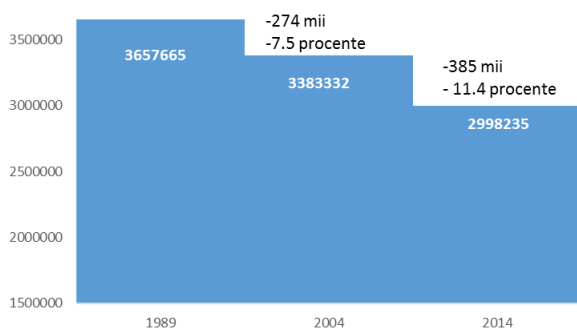
4 mai 2017

- **Recensământul populației din 2014 raportează o scădere a populației de 11,4 la sută față de ultimul recensământ realizat în 2004 și implică un decalaj de 18,7 la sută față de estimările curente ale populației.**
- **Datele noului recensământ al populației sugerează îmbunătățirea indicatorilor economici pe cap de locuitor în Moldova față de cifrele estimate.**
- **Împreună cu partenerii internaționali, autoritățile lucrează la îmbunătățirea calității statisticilor cu privire la populație și actualizării tuturor datelor oficiale relevante pentru ericientizarea procesului de elaborare a politicilor.**

Rezultatele recensământului populației diferă de statisticile folosite curent ...

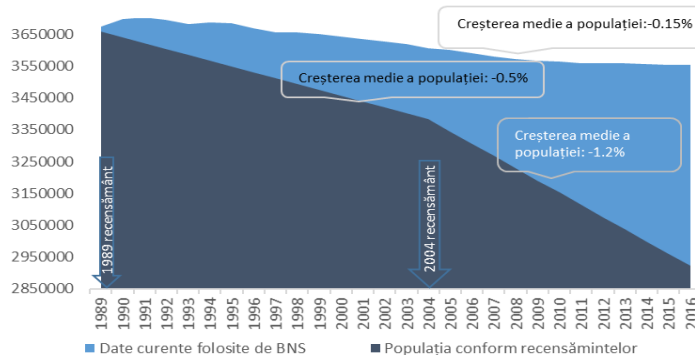
Potrivit datelor ajustate ale recensământului din 2014, populația Republicii Moldova constituia aproximativ 3 milioane de oameni în 2014, înregistrând o scădere de circa 11,4% față de recensământul realizat în 2004 și de 18% față de recensământul realizat în 1989. În februarie 2014, Moldova a desfășurat al doilea recensământ al populației de la declararea independenței. Biroul Național de Statistică (BNS) a publicat rezultatele în 2017, după întâzieri mari cauzate de lipsa de capacitate și de resurse financiare. Potrivit comunicatului, au fost intervievate 2,8 mln de persoane și numărul total al populației după ajustări a constituit 2,998 mln de oameni, din care 2,789 mln erau rezidenți (**Fig. 1**). Pe plan național, recensământul a acoperit 91% din populație, și doar 59% în Chișinău conform unui studiu efectuat după recensământ.

Figura 1. Rezultatele recensămintelor populației.



Sursa: Banca Mondială, utilizând datele BNS.

Figura B. Datele utilizate în statistica națională și dinamica populației în baza recensămintelor.



Sursa: Banca Mondială, utilizând datele BNS.

Datele privind numărul total al populației raportat și utilizat în statisticile oficiale diferă substanțial de rezultatele recensământului. În 2004, datele cu privire la populație utilizate de BNS în calculul tuturor statisticilor relevante, depășeau cu 6,6% datele recensământului din același an: 3,607 mln de oameni față de 3,383 mln raportate în recensământ. În 2014, diferența a crescut până la 18,7%: 3,558 mln față de 2,998 mln raportate în ultimul recensământ. Potrivit rezultatelor recensămintelor din 2014 și 2004, populația Moldovei s-a redus în medie cu 1,2% anual în perioada 2004-2014, în timp ce potrivit datelor utilizate oficial de BNS, declinul anual constituie doar 0,01%. Presupunând continuarea dinamicii populației din recensămintele, în perioada 2014-16* populația Moldovei ar trebui să fie 2,921 mln în 2016 față de 3,55 mln (diferență de 21,5%) – numărul oficial folosit de BNS. (**Fig. 2**).

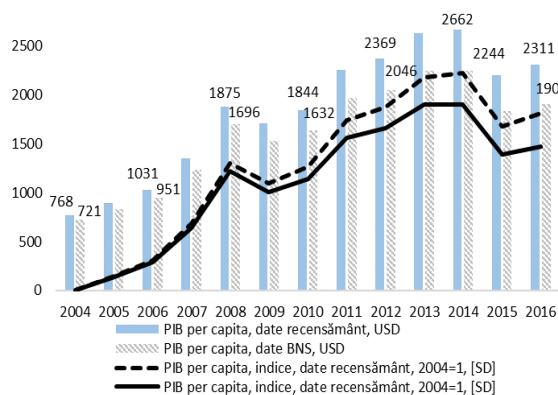
...influențând indicatorii pe cap de locuitor și poziția Moldovei în clasamentele globale.

Conform noilor date cu privire la populație din recensămintele, nivelurile absolute și creșterea indicatorilor statistici pe locuitor sunt mai mari decât se credea. Utilizând datele recensământului cu privire la numărul populației, comparate cu datele folosite în prezent de BNS, se obțin următoarele rezultate pentru patru indicatori selectați:

- În 2016, PIB nominal pe locuitor în dolari SUA ar trebui să fie cu 21,7% mai mare față de estimările curente ale BNS: 2311 USD conform datelor recensământului față de 1900 USD conform datelor BNS actuale (**Fig. 3**).

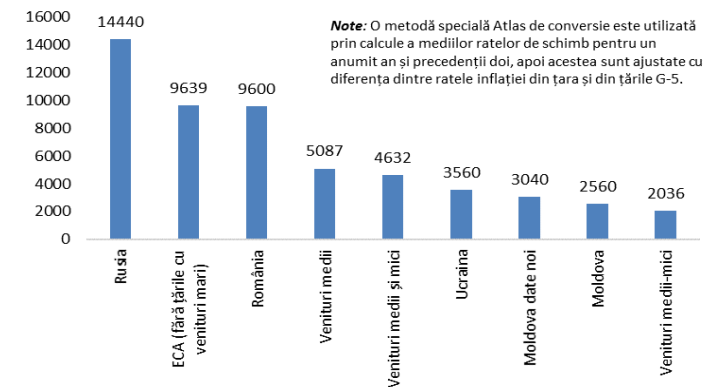
- În 2015, VNB pe locuitor calculat prin metoda Atlas (nota la Fig 4) ar trebui să fie cu 20% mai mare decât sugerează datele actuale: 2690 USD conform populației din recensământ față de 2240 USD conform datelor BNS actuale (**Fig 4**).
- În perioada 2004-2014, conform datelor recensământului, creșterea medie reală a consumului gospodăriilor pe locuitor constituia 6,6%, ce reprezintă o diferență cu 1,2% mai mare decât estimările bazate pe datele BNS actuale (**Tab. 1**).
- În perioada 2004-2014, conform datelor recensământului, creșterea medie reală a PIB pe locuitor era cu 1,1 puncte procentuale mai mare decât sugerează datele actuale ale BNS: 5,9% față de 4,8% (**Tab. 1**).

Figura 3. Dinamica PIB pe cap de locuitor conform rezultatelor recensământului și datelor actuale ale BNS.



Sursa: Banca Mondială, utilizând datele BNS.

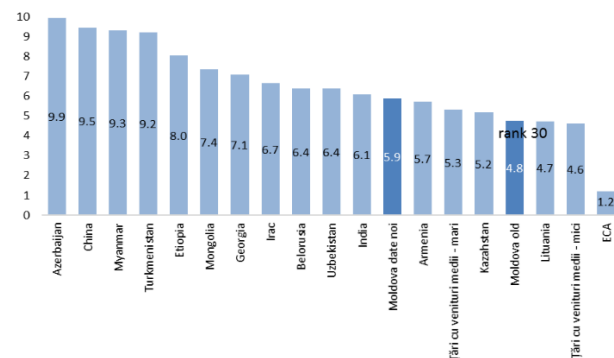
Figura 4. VNB pe cap de locuitor, metoda Atlas, conform rezultatelor recensământului și datelor actuale ale BNS în Moldova și în țările de referință.



Sursa: Banca Mondială.

Aplicarea datelor recensământului populației îmbunătățește considerabil poziția Moldovei în clasamentele internaționale. Conform datelor pentru perioada 2004-2014, creșterea reală a PIB pe locuitor în Moldova se situează cu mult peste media regiunii Europa și Asia Centrală (ECA) și peste nivelul țărilor cu venituri medii-mari (**Fig. 5**). În pofida avansării substanțiale în clasamente, performanța Moldovei în valori absolute pe locuitor se menține la limitele inferioare ale distribuției.

Figura E. Țările cu cea mai mare creștere medie reală a PIB pe cap de locuitor în 2004-2014, %



Sursa: Banca Mondială;

Tabelul A. Tabel de sinteză

	PIB per capita, USD	Creșterea PIB real per capita, % nominală, %	VNB per capita, USD	Consumul privat, creștere, %	
Creșterea medie, 2004-2014					
Date curente BNS	1553.7	13.7	4.8	1623.6	5.4
Date recensăminte	1761.4	14.9	5.9	1840.9	6.6
Numărul de țări	204	186	186	200	156
Poziția conform datelor BNS	148	21	30	145	17
Poziția conform datelor recensămintelor	146	17	16	141	12

Sursa: Banca Mondială;

Promovarea unor politici economice eficiente necesită date exacte cu privire la populație.

Statisticile naționale trebuie să fie uniformizate pentru a reflecta realitățile noi din țară. Deoarece BNS nu dispune în prezent de metodologii și capacități adecvate pentru colectarea datelor cu privire la migrație și întâmpină dificultăți la colectarea statisticilor vitale, rezultatele recensămintelor din 2004 și 2014 nu au fost reflectate în statisticile curente. În consecință, unicele statistici fiabile ale populației sunt rezultatele recensământului din 1989. Între timp, noile date cu privire la populație ar putea avea implicații asupra multor aspecte ale vieții economice și sociale, dincolo de indicatorii macroeconomici pe cap de locuitor discutați anterior și, prin urmare, asupra deciziilor aferente politicilor economice. De exemplu, acestea ar putea afecta sectoarele sănătății și educației, precum și deciziile de politici fiscale. Mai mult, discrepanțele se amplifică în timp, astfel îmbunătățirea preciziei și fiabilității datelor statistice devine critică în procesul decizional. Astfel, autoritățile sunt pregătite să lucreze împreună cu Banca Mondială și Fondul Națiunilor Unite pentru Populație în direcția îmbunătățirii calității statisticilor cu privire la populație prin integrarea ultimelor date ale recensământului în statisticile utilizate oficial.

* Datele urmează a fi tratate cu atenție deoarece nu sunt disponibili alți indicatori de aproximare pentru a extrapola mai bine numărul total al populației pentru 2015 și 2016.